

STAND 360



Specyfikacja przygotowania plików do druku

Lada LED 150 cm **classic**
Lada LED 150 cm „S”

+48 791 502 002
+48 791 502 020
+48 797 631 074

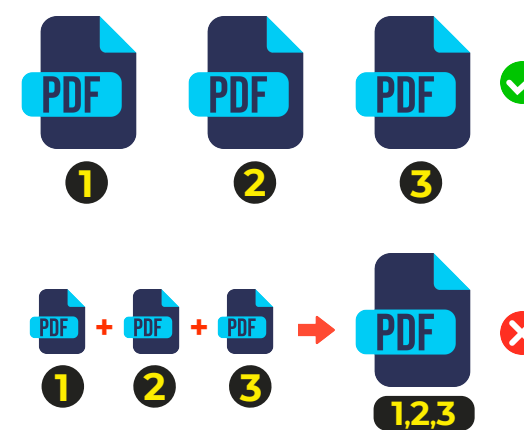
contact@stand360
www.stand360.pl
www.go360group.pl

Informacje techniczne

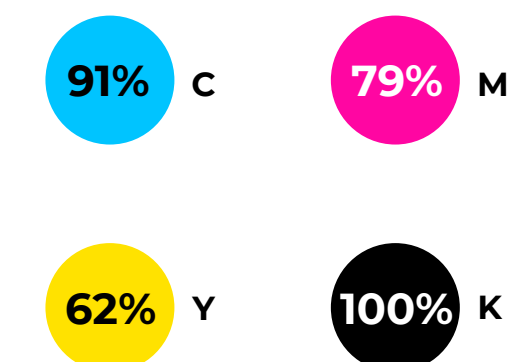
Typ pliku



Odseparowane pliki



CMYK - głęboka czern



Teksty w krzywych



Skala, waga i dpi

skala 1:1 ppi 120
500MB - max

Tryb kolorystyczny




Nazwa pliku

Powinna zawierać:
• wymiar pliku
• front/bok prawy. (miejsce)

front_100x100cm.pdf ✓
ekspozytor.pdf ✗

Overprint



Wysyłka plików

Użyj zewnętrznych serwisów.
zamiast załącznika w mailu.

WeTransfer


Dropbox Google Drive

transfernow

Przesłane pliki powinny być edytowalne (z wyłączeniem tekstów).
Nie należy stosować żadnych blokad plików.

Możliwości brandingu

Wybierz poziom zadruku lady. UWAGA - jeśli nie potrzebujesz grafiki na bokach to daj nam o tym znać. W takiej sytuacji na bokach będzie biała tkanina bez nadruku. Nie potrzebujemy wówczas pliku produkcyjnego do druku. Jeśli potrzebujesz na którejkolwiek ze ścian lady sam kolor to używając kolorystyki CMYK przygotuj oddzielne pliki pokryte kolorem w odpowiednim wymiarze. Nie ma możliwości produkcji tkaniny bez pliku w innym kolorze niż biały.



bok

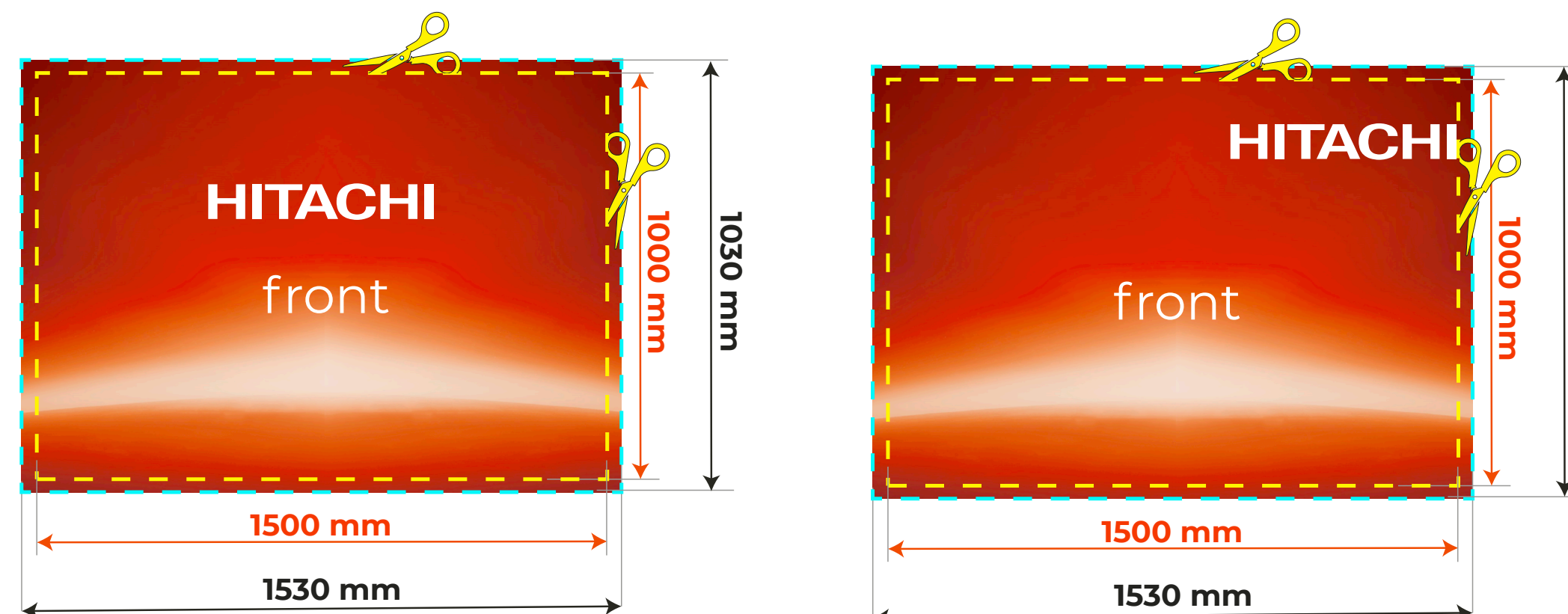
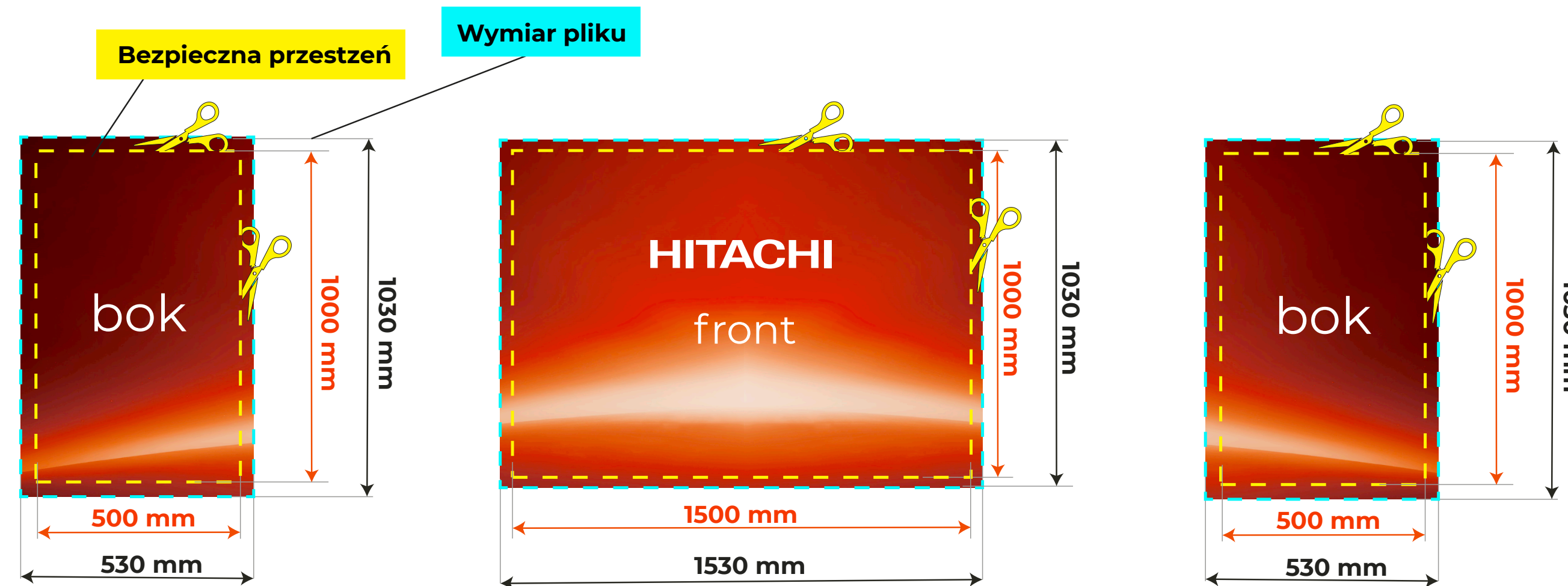
front

bok

+48 791 502 002
+48 791 502 020
+48 797 631 074

contact@stand360
www.stand360.pl
www.go360group.pl

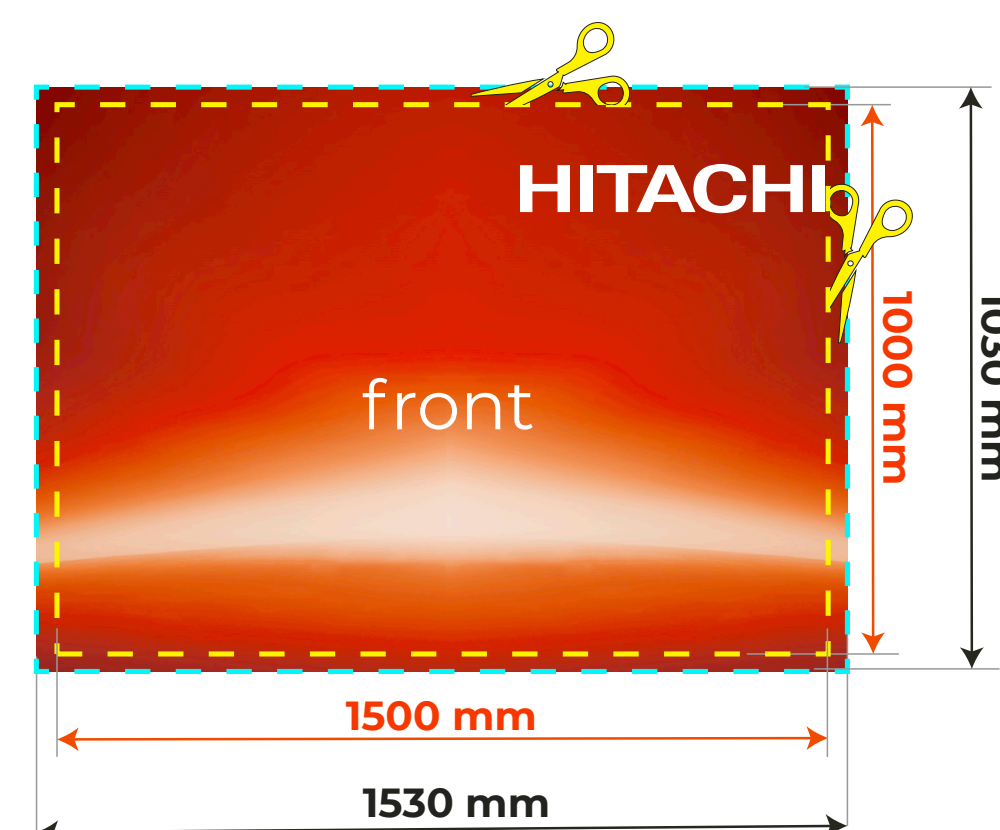
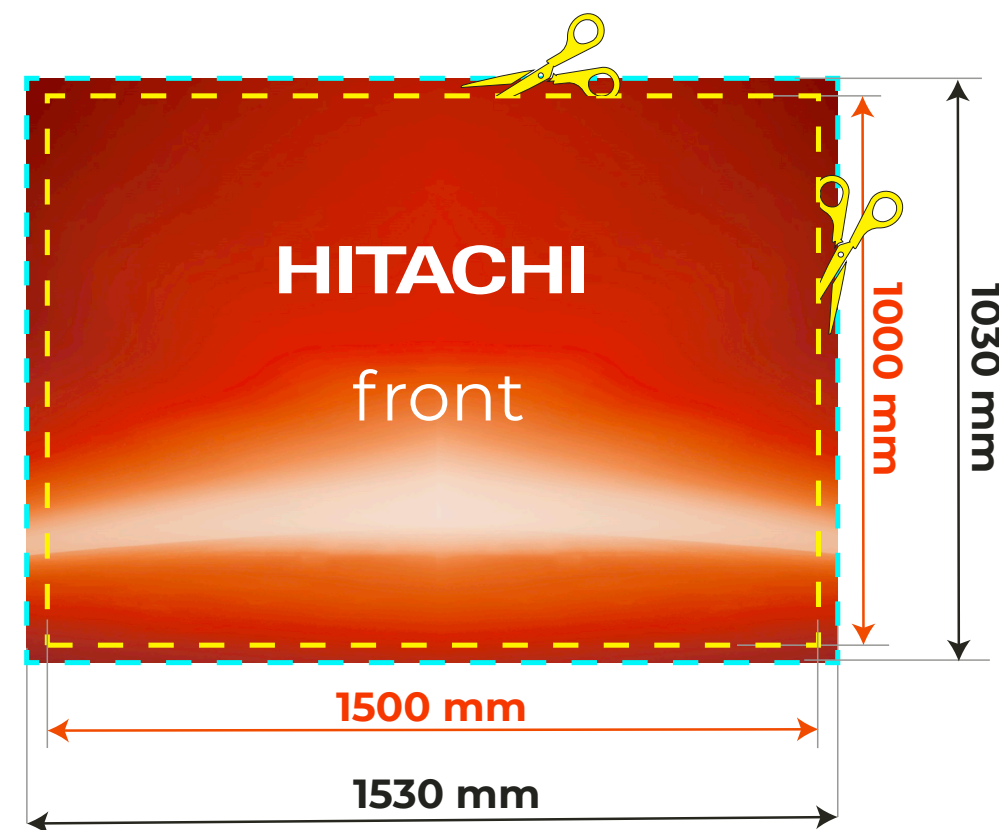
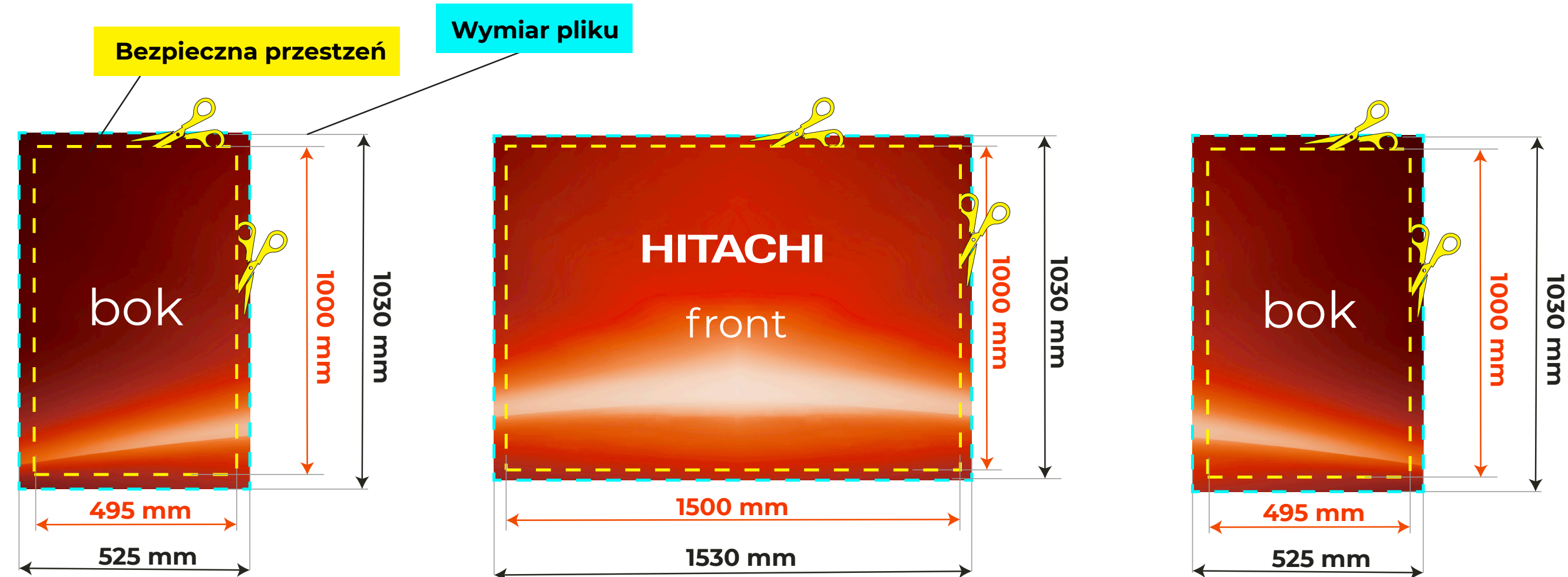
Pokrycie grafiką ekspozytora **nie jest ujęte** w wycenie wynajmu.



Obszycie

W miejscu spadu wszyjemy specjalną gumkę, która jest niezbędna do montażu tkaniny na ladzie.

Zalecamy, by kontynuować tę grafikę w tym miejscu.



Obszycie

W miejscu spadu wszyjemy specjalną gumkę, która jest niezbędna do montażu tkaniny na ladzie.

Zalecamy, by kontynuować tło grafiki w tym miejscu.